



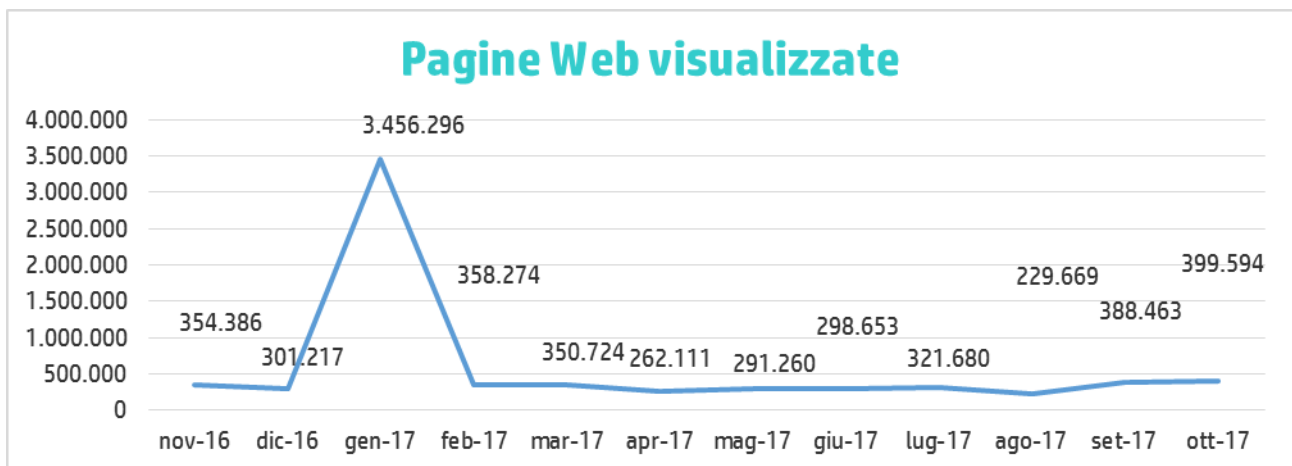
STATISTICHE INDICE PA

(situazione al 31 ottobre 2017)

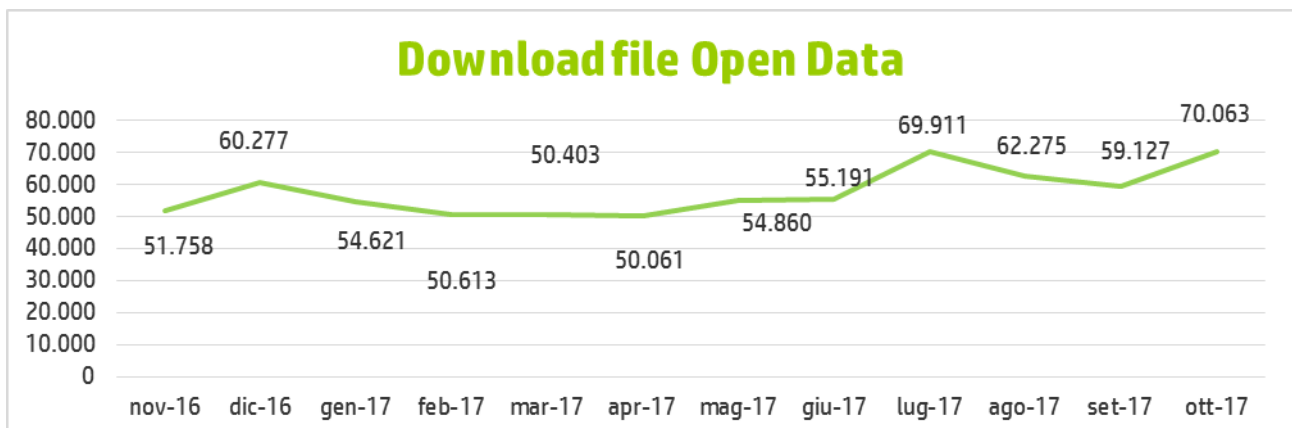
L'accesso ai dati pubblicati su IPA può avvenire via web oppure attraverso Open DATA o LDAP.

Da Febbraio 2015 sono stati esposti dalla piattaforma IPA anche alcuni web services che permettono di interrogarne il contenuto anche applicativamente.

Negli ultimi 12 mesi, precisamente dal **1 novembre 2016 al 31 ottobre 2017** sono state visualizzate oltre 7 milioni di **pagine** (precisamente **7.012.327**) con un andamento sostanzialmente costante nel tempo, tranne un picco che si è presentato nel mese di gennaio 2017.

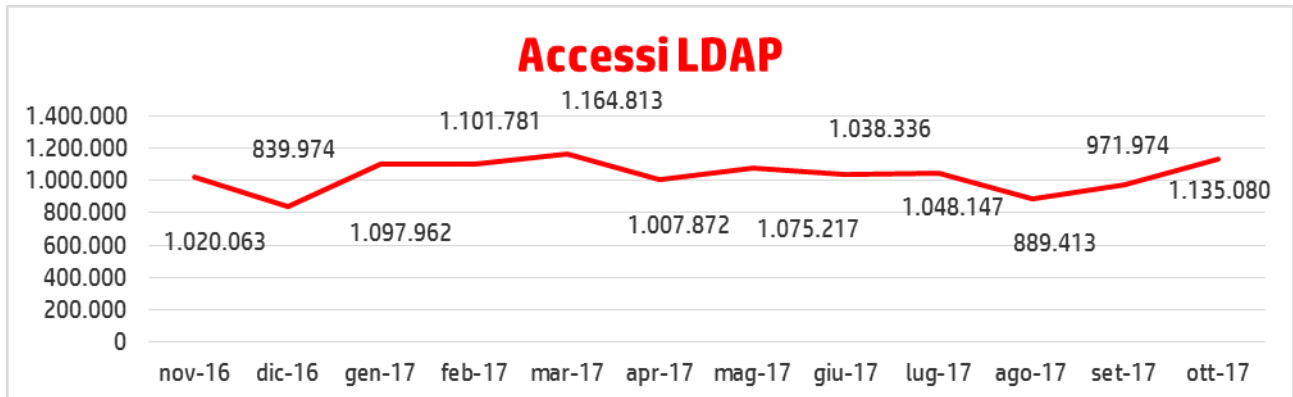


Nello stesso periodo sono stati complessivamente scaricati **689.160** file **open data** con un andamento crescente nella seconda parte del periodo osservato.

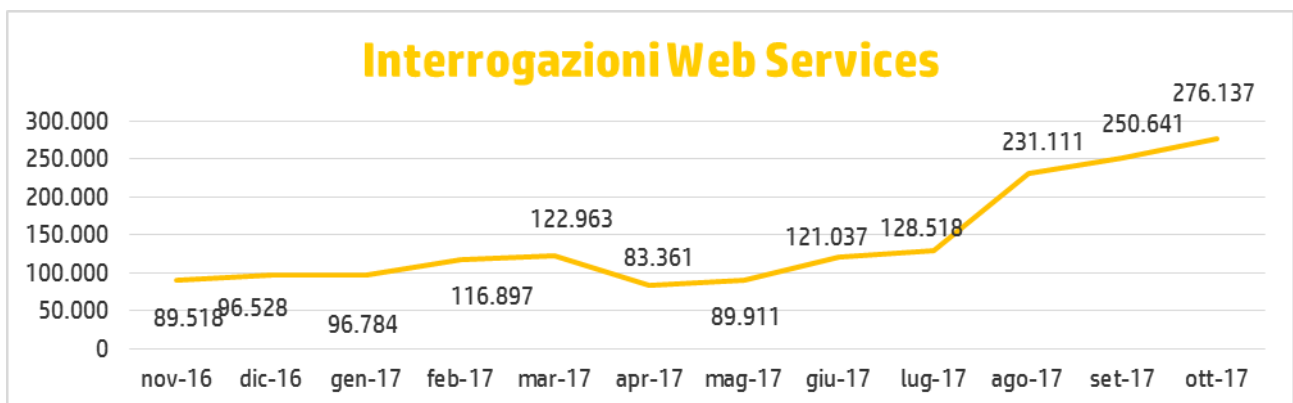




Negli ultimi 12 mesi, l'accesso complessivo ai dati tramite **LDAP** è stato di oltre 12 milioni (precisamente **12.390.632**).



Anche i **web services** sono stati intensamente utilizzati dagli utenti con oltre 1.000.000 di interrogazioni negli ultimi 12 mesi (precisamente **1.703.406**).



I **manuali**, messi a disposizione degli utenti nella sezione Documentazione del portale IPA, sono stati scaricati nell'arco temporale di riferimento per **152.981** volte.

